




Melhores  
Mejores  
Best



# RELATÓRIO ANUAL DO DESEMPENHO DA PRODUÇÃO DE SUÍNOS

INFORME ANUAL DE DESEMPEÑO  
DE LA PRODUCCIÓN DE CERDOS

12ª EDIÇÃO/2019

Idealização e Realização  
Creación y Realización

# AGR/NESS

Apoio  
Apoyo



# 12ª EDIÇÃO

Este relatório é emitido anualmente com base nos dados de produtividade das granjas participantes do Prêmio Melhores da Suinocultura Agriness. Em sua 12ª edição, o projeto de benchmarking idealizado pela Agriness contou com a participação de granjas do Brasil, da Argentina e da Colômbia, com classificações exclusivas de cada país, além da categoria Outros Países, que reúne granjas de outros países da América Latina (Bolívia, Chile, Equador, México, Paraguai e Uruguai) em uma mesma base de comparação e classificação.

Este informe se emite anualmente sobre la base de los datos de productividad de las granjas que participan del Premio Mejores de la Porcicultura Agriness. En su 12ª edición, el proyecto de benchmarking ideado por Agriness contó con la participación de granjas de Brasil, Argentina y Colombia, con clasificaciones exclusivas de cada país, además de la categoría Otros Países, que agrupa granjas de otros países de América Latina (Bolívia, Chile, Ecuador, México, Paraguay y Uruguay) utilizando la misma base de comparación y clasificación.

Para fazer referência a este material acesse a versão eletrônica disponível em [melhores.agriness.com](http://melhores.agriness.com)

Para hacer referencia a este material acceda a la versión electrónica disponible en [mejores.agriness.com](http://mejores.agriness.com)

# 12ª EDIÇÃO

**NOVAS  
OPORTUNIDADES  
PARA SUPERAR  
A SI MESMO**

**NUEVAS  
OPORTUNIDADES  
PARA SUPERARSE  
A SI MISMO**

Já são 12 anos de Melhores da Suinocultura e as palavras que representam todo o time da Agriness hoje são orgulho, alegria e superação.

Nosso grande referencial de dados e informações da suinocultura cresceu, conquistou novos países e já conta com mais de 2.040 granjas e 1,5 milhão de matrizes em toda a América Latina. Um benchmark rico de informações para os produtores e o mercado, com granjas de diferentes tipos, realidades e práticas, mas todas com o mesmo propósito: evoluir e prosperar.

Mencionamos na edição anterior os desafios do nosso mundo VICA (ou VUCA em inglês): volátil, incerto, complexo e ambíguo. Um mundo inconstante, cheio de incertezas e mudanças rápidas, onde é preciso estar preparado para se adaptar e se superar.

Com muita resiliência, força, competência e vontade de crescer, produtores e empresas vêm conduzindo muito bem a suinocultura pelo mundo VICA, aprimorando processos, reduzindo desperdícios e melhorando significativamente seus resultados de produtividade. Os dados da 12ª edição do Melhores da Suinocultura Agriness, com suas mais de 2 mil granjas participantes, mostram que continuamos evoluindo, aprendendo e nos superando, ano após ano. E que continuamos quebrando crenças e batendo recordes!

Impulsionar a prosperidade continua sendo o nosso propósito e desejamos que a riqueza de informações do Melhores da Suinocultura Agriness ajude nosso setor a se fortalecer cada vez mais, se preparar e se adaptar!

O ano de 2020 já está nos apresentando um mundo VICA ainda mais desafiador e, ao mesmo tempo, cheio de oportunidades. Superação continuará sendo a palavra-chave.

Agradecemos mais uma vez a todos os produtores e apoiadores que contribuem para a construção desse grande referencial para a suinocultura da América Latina e do mundo.



**CRISTINA GONÇALVES  
BITTENCOURT**

Sócia Diretora da Agriness  
Coord. do Prêmio Melhores da Suinocultura  
Socia Directora de Agriness  
Coord. de Premio Mejores de la Porcicultura

Ya son 12 años de Mejores de la Porcicultura y las palabras que representan hoy a todo el equipo de Agriness son orgullo, alegría y superación.

Nuestra gran referencia de datos e información sobre la ganadería porcina ha crecido, ha conquistado nuevos países y ya cuenta con más de 2.040 explotaciones y 1,5 millones de reproductoras en toda América Latina. Un punto de referencia rico en información para los productores y el mercado, con granjas de diferentes tipos, realidades y prácticas, pero todas con el mismo propósito: evolucionar y prosperar.

En la edición anterior mencionamos los desafíos de nuestro mundo VICA (o VUCA en inglés): volátil, incierto, complejo y ambiguo. Un mundo voluble, lleno de incertidumbre y de cambios rápidos, en el que hay que estar preparado para adaptarse y superarse.

Con mucha resiliencia, fuerza, competencia y deseo de crecer, los productores y las empresas se han manejado muy bien en la porcicultura en el entorno mundial VICA, mejorando los procesos, reduciendo los residuos y mejorando significativamente sus resultados productivos. Los datos de la 12ª edición de Mejores de la Porcicultura Agriness, con sus más de 2 mil granjas participantes, muestran que seguimos evolucionando, aprendiendo y superándonos, año tras año. ¡Y que seguimos sobrepasando creencias y batiendo récords!

¡Impulsar la prosperidad sigue siendo nuestro propósito, y deseamos que la riqueza de información de Mejores de la Porcicultura Agriness ayude a nuestro sector a ser más fuerte, mejor preparado y adaptado!

El año de 2020 ya nos está presentando un mundo VICA aún más desafiante y, al mismo tiempo, lleno de oportunidades. La superación seguirá siendo la palabra clave.

Una vez más, agradecemos a todos los productores y colaboradores que contribuyen a la construcción de este gran referente de la porcicultura en América Latina y el mundo.

# Participantes da 12ª edição do Prêmio Melhores da Suinocultura

Participantes de la 12ª edición del Premio Mejores de la Porcicultura

## BRASIL

**GRANJAS** 1.670  
**MATRIZES** 1.352.363  
HEMBRAS PRODUCTIVAS

## ARGENTINA

**GRANJAS** 207  
**MATRIZES** 122.494  
HEMBRAS PRODUCTIVAS

## COLÔMBIA/COLOMBIA

**GRANJAS** 97  
**MATRIZES** 42.475  
HEMBRAS PRODUCTIVAS

## OUTROS PAÍSES/OTROS PAISES

**GRANJAS** 69  
**MATRIZES** 72.108  
HEMBRAS PRODUCTIVAS

## Granjas

**2019**

Brasil	<b>1670</b>
Argentina	<b>207</b>
Colômbia/Colombia	<b>97</b>
Outros Países/Otros Paises	<b>69</b>

**2018**

Brasil	<b>1555</b>
Argentina	<b>163</b>
Colômbia/Colombia	<b>74</b>
Outros Países/Otros Paises	<b>50</b>

**2017**

Brasil	<b>1316</b>
Argentina	<b>123</b>
Outros Países/Otros Paises	<b>52</b>

**2016**

Brasil	<b>1215</b>
Argentina	<b>109</b>

**2015**

Brasil	<b>1145</b>
Argentina	<b>78</b>

## Matrizes/Madres (x1000)

**2019**

Brasil	<b>1352</b>
Argentina	<b>122</b>
Colômbia/Colombia	<b>42</b>
Outros Países/Otros Paises	<b>72</b>

**2018**

Brasil	<b>1224</b>
Argentina	<b>87</b>
Colômbia/Colombia	<b>28</b>
Outros Países/Otros Paises	<b>53</b>

**2017**

Brasil	<b>1045</b>
Argentina	<b>79</b>
Outros Países/Otros Paises	<b>41</b>

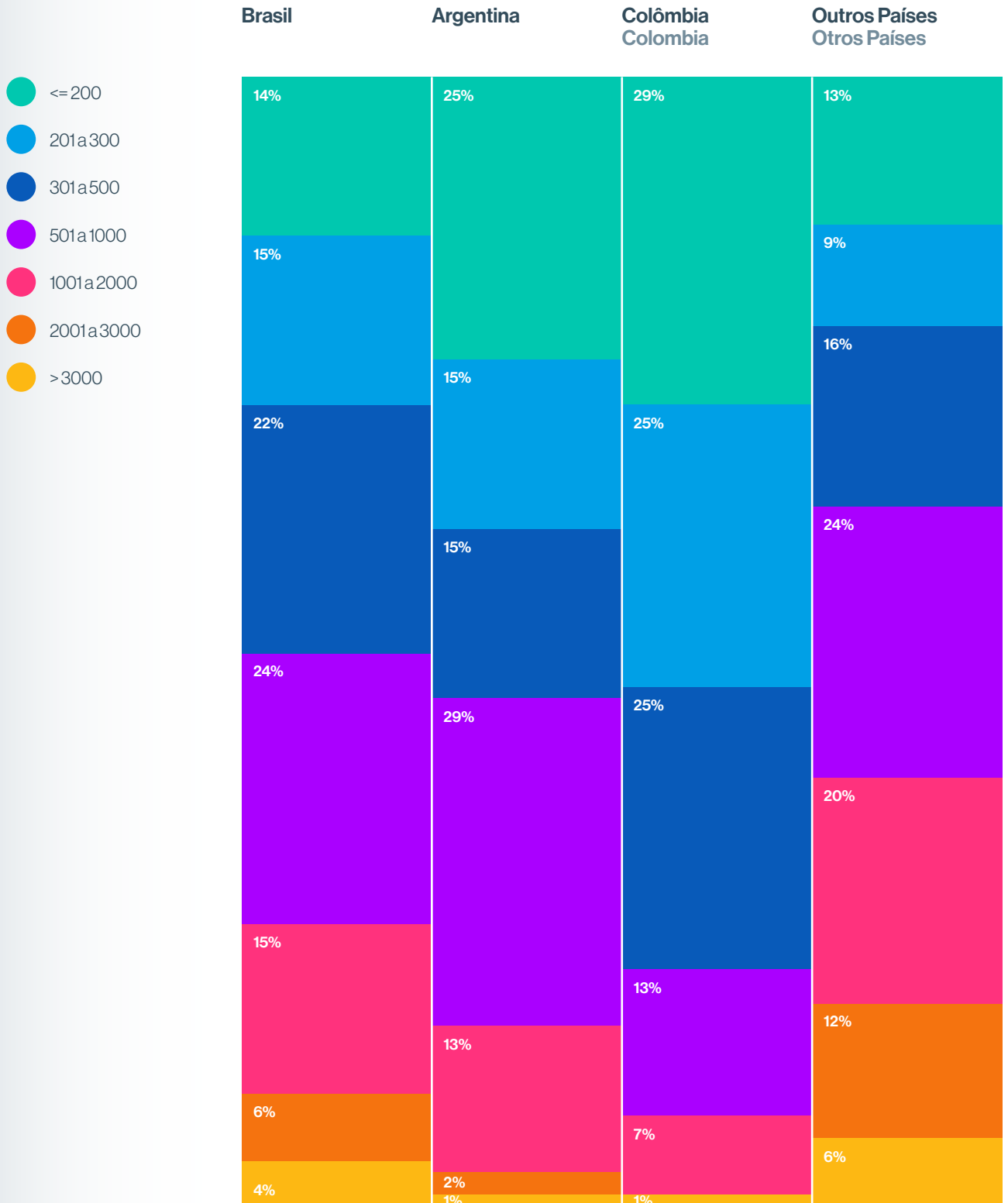
**2016**

Brasil	<b>956</b>
Argentina	<b>65</b>

**2015**

Brasil	<b>871</b>
Argentina	<b>43</b>

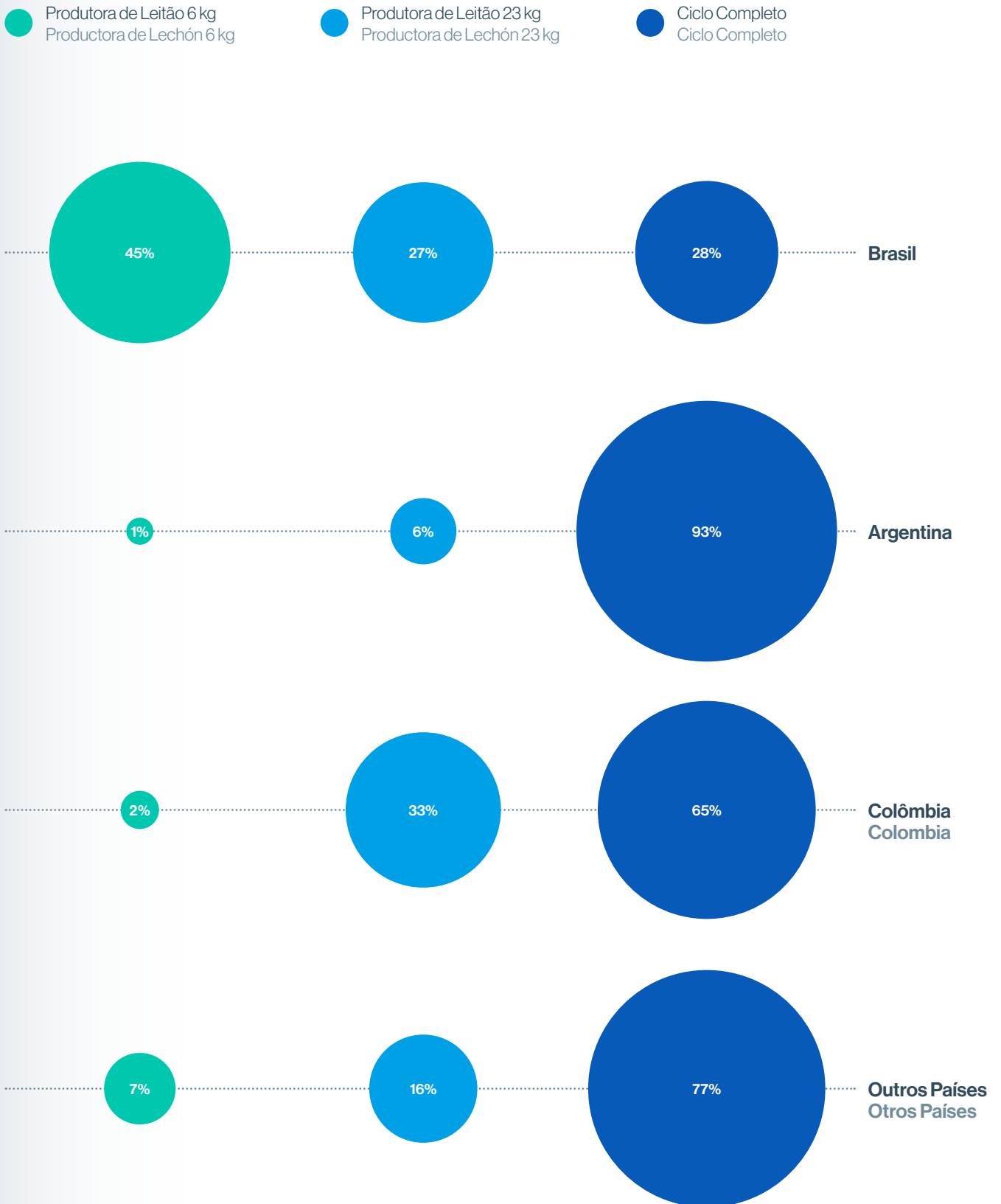
## Distribuição de granjas por faixa de matrizes Distribución de granjas por franja de madres





## Distribuição de granjas por sistema de produção

### Distribución de granjas por sistema de producción



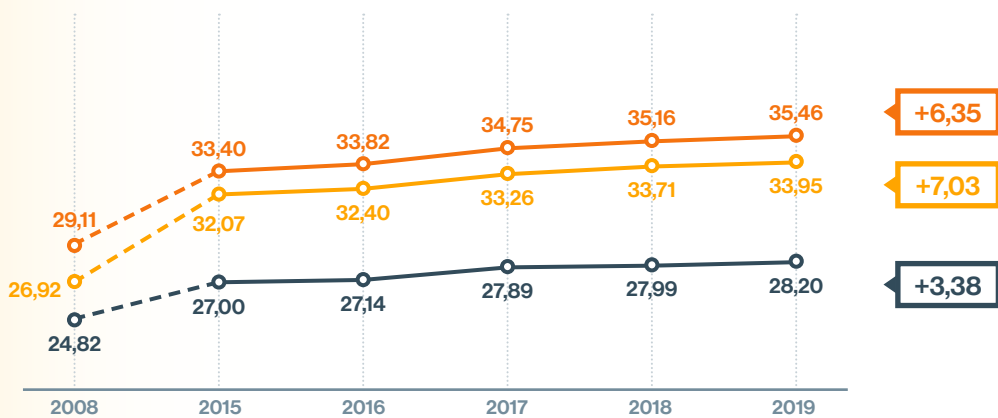
# Brasil

## Evolução das últimas 5 edições

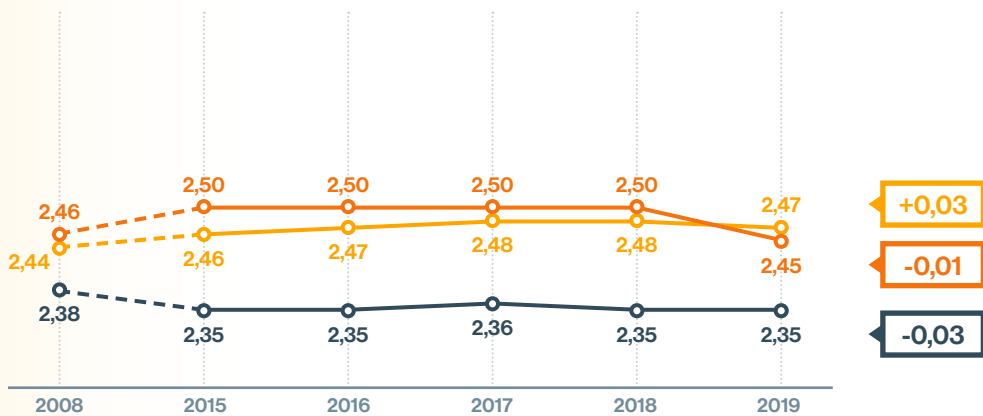
### Brasil - Evolución de las últimas 5 ediciones

- Média Top 10  
As 10 melhores granjas  
Promedio Top 10  
Las 10 mejores granjas
- Média Top 50  
As 50 melhores granjas  
Promedio Top 50  
Las 50 mejores granjas
- Média Geral  
Todas as granjas participantes  
Promedio General  
Todas las granjas participantes

### Desmamados/Fêmea/Ano (DFA)/Destetados/Hembra/Año (DHA)



### Partos/Fêmea/Ano (PFA)/Partos/Hembra/Año (PHA)



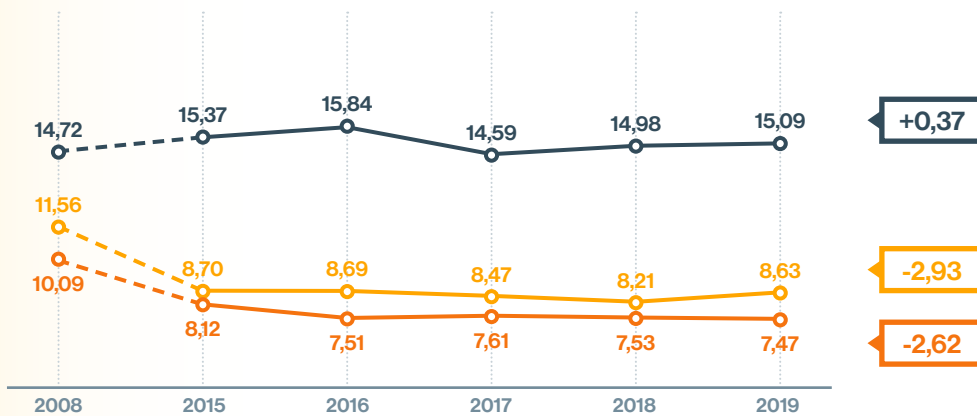
# Brasil

## Evolução das últimas 5 edições

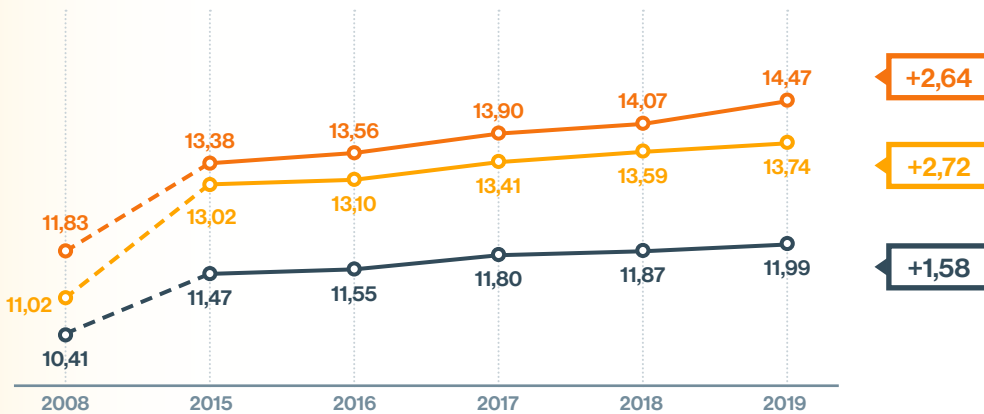
### Brasil - Evolución de las últimas 5 ediciones

- Média Top 10  
As 10 melhores granjas  
Promedio Top 10  
Las 10 mejores granjas
- Média Top 50  
As 50 melhores granjas  
Promedio Top 50  
Las 50 mejores granjas
- Média Geral  
Todas as granjas participantes  
Promedio General  
Todas las granjas participantes

### Dias não produtivos (DNP)/Días no productivos (DNP)



### Média de desmamados (MD)/Promedio de destetados (MD)



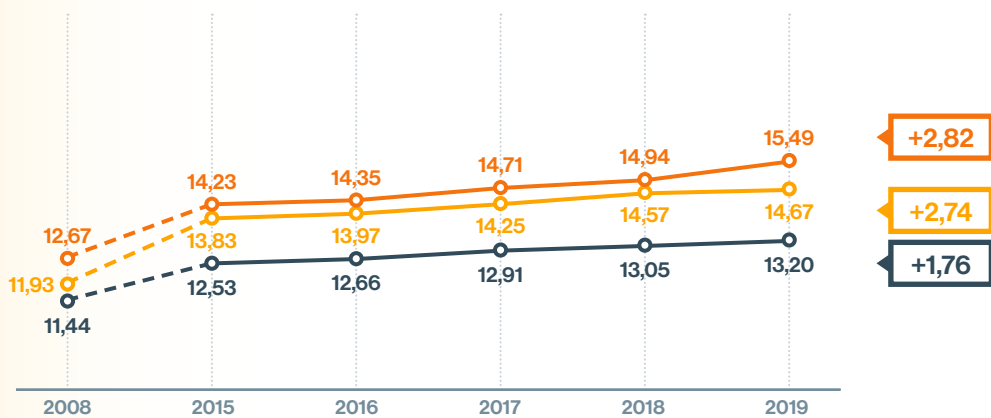
# Brasil

## Evolução das últimas 5 edições

### Brasil - Evolución de las últimas 5 ediciones

- Média Top 10  
As 10 melhores granjas  
Promedio Top 10  
Las 10 mejores granjas
- Média Top 50  
As 50 melhores granjas  
Promedio Top 50  
Las 50 mejores granjas
- Média Geral  
Todas as granjas participantes  
Promedio General  
Todas las granjas participantes

### Média de nascidos vivos (MNV)/Promedio de nacidos vivos (MNV)



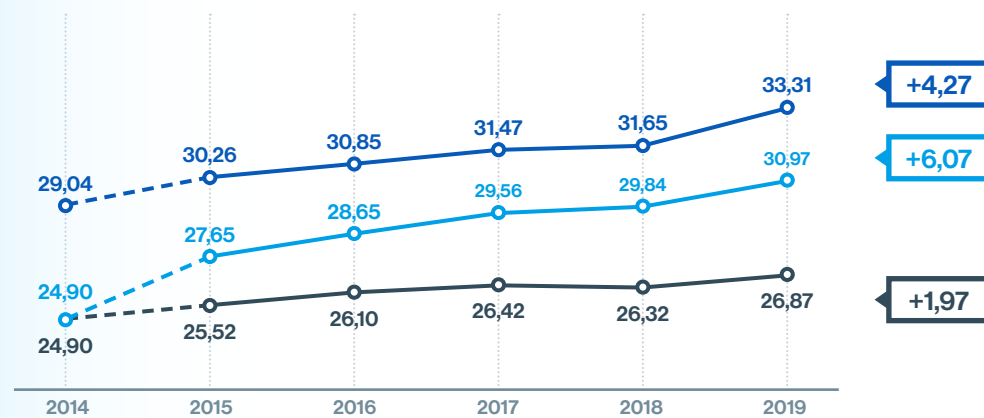
# Argentina

## Evolução das últimas 5 edições

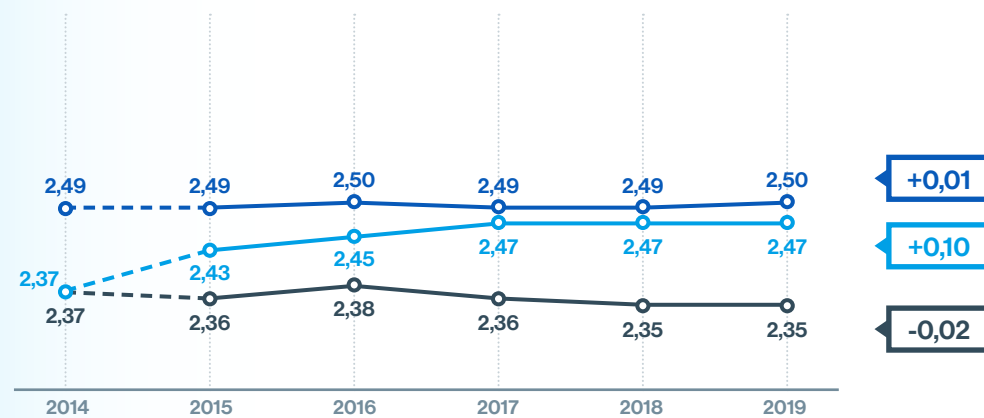
### Argentina - Evolución de las últimas 5 ediciones



### Desmamados/Fêmea/Ano (DFA)/Destetados/Hembra/Año (DHA)



### Partos/Fêmea/Ano (PFA)/Partos/Hembra/Año (PHA)



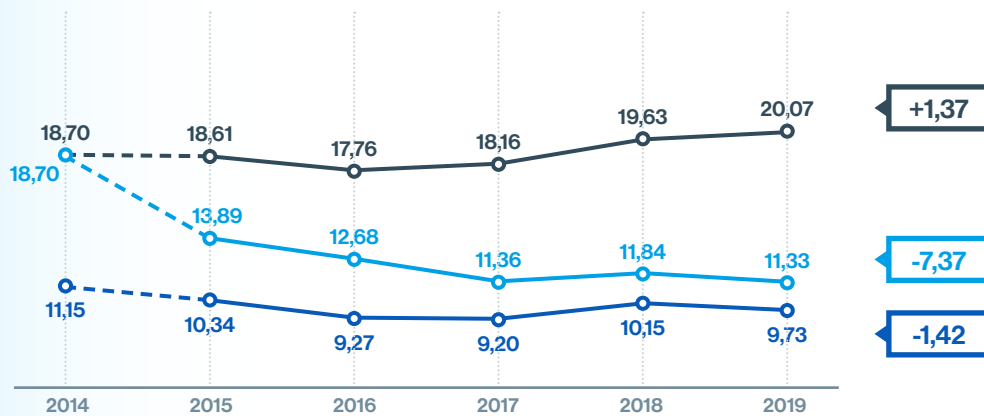
# Argentina

## Evolução das últimas 5 edições

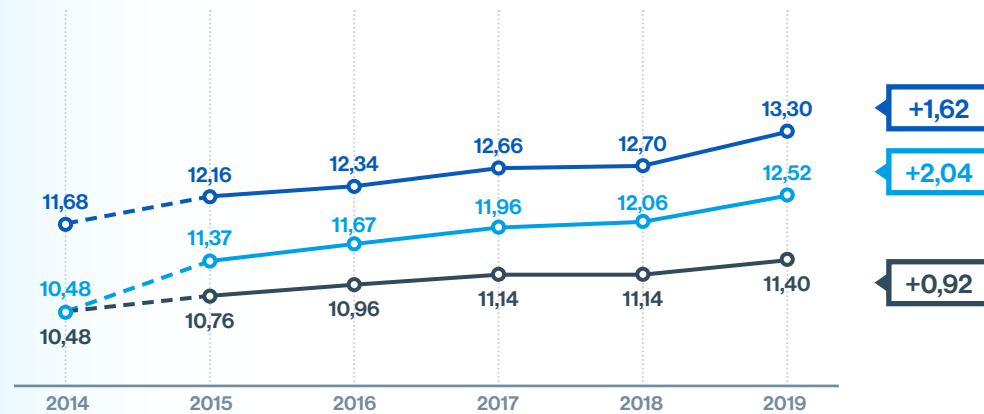
### Argentina - Evolución de las últimas 5 ediciones

- Média Top 10  
As 10 melhores granjas  
Promedio Top 10  
Las 10 mejores granjas
- Média Top 50  
As 50 melhores granjas  
Promedio Top 50  
Las 50 mejores granjas
- Média Geral  
Todas as granjas participantes  
Promedio General  
Todas las granjas participantes

#### Dias não produtivos (DNP)/Días no productivos (DNP)



#### Média de desmamados (MD)/Promedio de destetados (MD)



# Argentina

## Evolução das últimas 5 edições

### Argentina - Evolución de las últimas 5 ediciones

● Média Top 10  
As 10 melhores granjas  
Promedio Top 10  
Las 10 mejores granjas

● Média Top 50  
As 50 melhores granjas  
Promedio Top 50  
Las 50 mejores granjas

● Média Geral  
Todas as granjas participantes  
Promedio General  
Todas las granjas participantes

### Média de nascidos vivos (MNV)/Promedio de nacidos vivos (MNV)



# Brasil

## Desempenho da produção

### Brasil - Desempeño de la producción

	Estado/Estado										
	RS	SC	PR	SP	MG	GO	MT	MS	BA	DF	Outros
<b>Idade da 1ª Cobertura (dias)</b> Edad de 1º Servicio (días)	229,68	225,86	237,80	237,74	239,20	229,85	237,40	236,91	241,94	241,27	238,74
<b>Perdas Reprodutivas (%)</b> Pérdidas Reproductivas (%)	13,45	13,14	12,58	13,35	11,75	10,68	12,18	12,14	16,47	14,57	16,95
<b>Taxa de Parição (%)</b> Tasa de Parición (%)	86,55	86,86	87,42	86,65	88,25	89,32	87,82	87,86	83,53	85,43	83,05
<b>Ciclo Médio de Parição</b> Promedio de Partos	3,74	3,72	3,64	3,69	3,72	3,71	3,47	3,70	4,41	4,15	3,82
<b>Média de Nascidos Totais</b> Promedio de Nacidos Totales	14,53	14,23	14,38	14,34	14,70	14,72	14,54	14,89	13,74	15,26	13,98
<b>Natimortos e Mortos ao Nascer (%)</b> Natimortos y Muertos al Nacer (%)	6,08	5,81	6,06	6,77	6,86	5,62	6,73	5,88	7,34	7,49	7,62
<b>Mumificados (%)</b> Momificados (%)	2,18	1,72	2,16	2,46	2,34	2,76	2,81	2,54	2,37	2,61	2,38
<b>Média de Nascidos Vivos</b> Promedio de Nacidos Vivos	13,32	13,14	13,19	13,01	13,34	13,48	13,15	13,63	12,39	13,72	12,58
<b>Peso de Nascimento (kg)</b> Peso de Nacimiento (kg)	1,36	1,37	1,38	1,40	1,36	1,35	1,37	1,31	1,37	1,33	1,39
<b>Mortes na Maternidade (%)</b> Muertes en la Maternidad (%)	8,66	7,85	9,38	10,48	9,46	9,72	10,59	9,95	7,15	12,27	10,23
<b>Média de Desmamados</b> Promedio de Destetados	12,12	12,08	11,90	11,58	12,01	12,09	11,70	12,24	11,47	11,94	11,25
<b>Desmame-Cobertura (dias)</b> Destete-Cubrición (días)	6,31	6,32	6,71	6,01	6,17	5,50	5,88	5,98	7,10	10,08	7,51
<b>Dias Não Produtivos</b> Días No Productivos	14,87	14,87	15,79	15,76	14,28	12,64	13,29	12,79	18,83	22,13	20,01
<b>Partos/Fêmea/Ano</b> Partos/Hembra/Año	2,35	2,32	2,33	2,38	2,39	2,43	2,41	2,43	2,32	2,22	2,31
<b>Desmamados/Fêmea/Ano</b> Destetados/Hembra/Año	28,56	28,12	27,84	27,73	28,72	29,45	28,28	29,71	26,72	26,56	26,14



# Brasil

## Desempenho da produção

### Brasil - Desempeño de la producción

	Por porte/Por tamaño						
	<= 200	201 a 300	301 a 500	501 a 1000	1001 a 2000	2001 a 3000	> 3000
<b>Idade da 1ª Cobertura (dias)</b> Edad de 1º Servicio (días)	232,94	233,74	232,21	233,15	232,18	229,67	232,63
<b>Perdas Reprodutivas (%)</b> Pérdidas Reproductivas (%)	15,55	14,08	13,13	12,26	11,23	10,27	11,25
<b>Taxa de Parição (%)</b> Tasa de Parición (%)	84,45	85,92	86,87	87,74	88,77	89,73	88,75
<b>Ciclo Médio de Parição</b> Promedio de Partos	3,95	3,79	3,77	3,62	3,55	3,55	3,62
<b>Média de Nascidos Totais</b> Promedio de Nacidos Totales	13,95	14,19	14,36	14,47	14,77	14,78	14,74
<b>Natimortos e Mortos ao Nascer (%)</b> Natimortos y Muertos al Nacer (%)	6,26	6,21	6,17	6,16	6,26	5,88	6,18
<b>Mumificados (%)</b> Momificados (%)	1,68	1,86	2,02	2,16	2,51	2,46	2,68
<b>Média de Nascidos Vivos</b> Promedio de Nacidos Vivos	12,83	13,03	13,17	13,26	13,47	13,55	13,43
<b>Peso de Nascimento (kg)</b> Peso de Nacimiento (kg)	1,39	1,37	1,37	1,36	1,36	1,34	1,34
<b>Mortes na Maternidade (%)</b> Muertes en la Maternidad (%)	8,77	8,31	8,55	8,73	9,34	9,72	11,11
<b>Média de Desmamados</b> Promedio de Destetados	11,67	11,94	12,00	12,05	12,17	12,18	11,87
<b>Desmame-Cobertura (dias)</b> Destete-Cubrición (días)	6,80	6,61	6,63	6,32	6,01	5,49	5,79
<b>Dias Não Produtivos</b> Días No Productivos	18,66	16,56	15,43	14,40	12,77	11,79	12,47
<b>Partos/Fêmea/Ano</b> Partos/Hembra/Año	2,29	2,32	2,34	2,35	2,40	2,43	2,42
<b>Desmamados/Fêmea/Ano</b> Destetados/Hembra/Año	26,77	27,68	28,08	28,41	29,22	29,62	28,68

# Brasil

## Desempenho da produção

### Brasil - Desempeño de la producción

	Sistema/Sistema			Média/Promedio		
	UCC	UPL	UPD	Geral	Top 50	Top 10
<b>Idade da 1ª Cobertura (dias)</b> Edad de 1º Servicio (días)	239,77	231,18	228,68	232,63	234,73	244,53
<b>Perdas Reprodutivas (%)</b> Pérdidas Reproductivas (%)	12,83	12,53	13,13	12,89	7,89	7,35
<b>Taxa de Parição (%)</b> Tasa de Parición (%)	87,17	87,47	86,87	87,11	92,11	92,65
<b>Ciclo Médio de Parição</b> Promedio de Partos	3,73	3,73	3,69	3,71	3,42	3,40
<b>Média de Nascidos Totais</b> Promedio de Nacidos Totales	14,60	14,28	14,35	14,41	16,05	17,04
<b>Natimortos e Mortos ao Nascer (%)</b> Natimortos y Muertos al Nacer (%)	6,89	6,06	5,79	6,18	5,65	5,98
<b>Mumificados (%)</b> Momificados (%)	2,39	2,17	1,88	2,11	2,84	3,02
<b>Média de Nascidos Vivos</b> Promedio de Nacidos Vivos	13,23	13,10	13,24	13,20	14,67	15,49
<b>Peso de Nascimento (kg)</b> Peso de Nacimiento (kg)	1,37	1,38	1,36	1,37	1,34	1,31
<b>Mortes na Maternidade (%)</b> Muertes en la Maternidad (%)	9,35	9,42	8,23	8,87	6,40	6,56
<b>Média de Desmamados</b> Promedio de Destetados	11,93	11,81	12,13	11,99	13,74	14,47
<b>Desmame-Cobertura (dias)</b> Destete-Cubrición (días)	6,33	6,21	6,53	6,39	5,47	4,93
<b>Dias Não Produtivos</b> Días No Productivos	15,13	14,86	15,20	15,09	8,63	7,47
<b>Partos/Fêmea/Ano</b> Partos/Hembra/Año	2,37	2,37	2,32	2,35	2,47	2,45
<b>Desmamados/Fêmea/Ano</b> Destetados/Hembra/Año	28,39	27,97	28,21	28,20	33,95	35,46

Os índices acima são médias realizadas com todas as granjas da 12ª edição, respeitando os agrupamentos analisados.

**UCC** = Unidade Ciclo Completo.

**UPL** = Unidade Produtora de Leitão 23kg.

**UPD** = Unidade Produtora de Leitão 6kg.

Los índices arriba son promedios realizados con todas las granjas de la 12ª edición, respetando los agrupamientos analizados.

**UCC** = Unidad Ciclo Completo.

**UPL** = Unidad Productora de Lechón 23kg.

**UPD** = Unidad Productora de Lechón 6kg.

# Argentina

## Desempenho da produção

### Argentina - Desempeño de la producción

	Por porte/ Por tamaño					Média/Promedio		
	<= 200	201 a 300	301 a 500	501 a 1000	> 1000	Geral	Top 50	Top 10
<b>Idade da 1ª Cobertura (dias)</b> Edad de 1º Servicio (días)	244,11	239,31	238,67	236,84	224,90	237,36	232,33	225,78
<b>Perdas Reprodutivas (%)</b> Pérdidas Reproductivas (%)	21,76	17,33	14,71	11,53	11,04	15,36	9,78	7,69
<b>Taxa de Parição (%)</b> Tasa de Parición (%)	78,24	82,67	85,29	88,47	88,96	84,64	90,22	92,31
<b>Ciclo Médio de Parição</b> Promedio de Partos	4,00	3,75	3,65	3,58	3,42	3,70	3,36	3,28
<b>Média de Nascidos Totais</b> Promedio de Nacidos Totales	13,94	13,99	14,34	14,57	14,58	14,29	15,32	15,93
<b>Natimortos e Mortos ao Nascer (%)</b> Natimortos y Muertos al Nacer (%)	8,68	7,49	6,27	6,91	4,98	7,03	6,17	5,34
<b>Mumificados (%)</b> Momificados (%)	2,08	2,53	2,48	2,46	2,44	2,38	2,68	3,53
<b>Média de Nascidos Vivos</b> Promedio de Nacidos Vivos	12,43	12,57	13,06	13,19	13,49	12,94	13,96	14,50
<b>Peso de Nascimento (kg)</b> Peso de Nacimiento (kg)	1,31	1,30	1,33	1,32	1,32	1,32	1,30	1,28
<b>Mortes na Maternidade (%)</b> Muertes en la Maternidad (%)	13,61	11,45	10,60	11,49	10,07	11,65	10,05	8,29
<b>Média de Desmamados</b> Promedio de Destetados	10,71	11,08	11,58	11,66	12,13	11,40	12,52	13,30
<b>Desmame-Cobertura (dias)</b> Destete-Cubrición (días)	8,59	8,16	7,64	6,88	6,77	7,60	6,39	6,21
<b>Dias Não Produtivos</b> Días No Productivos	29,36	22,32	19,30	14,97	13,39	20,07	11,33	9,73
<b>Partos/Fêmea/Ano</b> Partos/Hembra/Año	2,21	2,32	2,36	2,42	2,44	2,35	2,47	2,50
<b>Desmamados/Fêmea/Ano</b> Destetados/Hembra/Año	23,77	25,81	27,36	28,33	29,58	26,87	30,97	33,31

# Colômbia

## Desempenho da produção

### Colombia - Desempeño de la producción

	Por porte/Por tamaño					Média/Promedio		
	<= 200	201 a 300	301 a 500	501 a 1000	> 1000	Geral	Top 50	Top 10
<b>Idade da 1ª Cobertura (dias)</b> Edad de 1º Servicio (días)	240,20	229,02	229,74	227,83	238,24	233,03	228,31	228,79
<b>Perdas Reprodutivas (%)</b> Pérdidas Reproductivas (%)	15,79	13,95	11,36	10,13	11,82	13,15	9,70	7,97
<b>Taxa de Parição (%)</b> Tasa de Parición (%)	84,21	86,05	88,64	89,87	88,18	86,85	90,30	92,03
<b>Ciclo Médio de Parição</b> Promedio de Partos	3,78	3,55	3,73	3,74	3,65	3,69	3,55	3,32
<b>Média de Nascidos Totais</b> Promedio de Nacidos Totales	13,13	13,57	13,79	13,92	13,97	13,58	14,18	15,00
<b>Natimortos e Mortos ao Nascer (%)</b> Natimortos y Muertos al Nacer (%)	5,37	5,51	5,25	5,41	5,94	5,43	5,53	5,09
<b>Mumificados (%)</b> Momificados (%)	3,48	3,65	3,88	3,72	3,62	3,66	3,92	4,05
<b>Média de Nascidos Vivos</b> Promedio de Nacidos Vivos	11,96	12,32	12,52	12,64	12,63	12,33	12,83	13,62
<b>Peso de Nascimento (kg)</b> Peso de Nacimiento (kg)	1,37	1,36	1,35	1,34	1,25	1,35	1,34	1,33
<b>Mortes na Maternidade (%)</b> Muertes en la Maternidad (%)	8,59	8,22	7,99	7,63	11,21	8,44	7,76	6,69
<b>Média de Desmamados</b> Promedio de Destetados	10,90	11,27	11,48	11,66	11,22	11,26	11,82	12,68
<b>Desmame-Cobertura (dias)</b> Destete-Cubrición (días)	8,14	7,71	7,18	6,92	7,02	7,54	7,00	6,58
<b>Dias Não Produtivos</b> Días No Productivos	20,88	17,30	13,78	12,37	13,04	16,45	12,18	10,43
<b>Partos/Fêmea/Ano</b> Partos/Hembra/Año	2,33	2,39	2,43	2,46	2,43	2,39	2,46	2,48
<b>Desmamados/Fêmea/Ano</b> Destetados/Hembra/Año	25,45	26,93	27,89	28,72	27,29	27,01	29,04	31,47

# Outros Países

## Desempenho da produção

### Otros Países - Desempeño de la producción

	Por país					Média/Promedio	
	BO	PY	CH	EQ	Outros Otros	Geral	Top 10
<b>Idade da 1ª Cobertura (dias)</b> Edad de 1º Servicio (días)	237,41	248,32	225,81	232,89	235,09	236,18	225,39
<b>Perdas Reprodutivas (%)</b> Pérdidas Reproductivas (%)	13,59	11,85	9,15	18,56	19,52	14,53	7,82
<b>Taxa de Parição (%)</b> Tasa de Parición (%)	86,41	88,15	90,85	81,44	80,48	85,47	92,18
<b>Ciclo Médio de Parição</b> Promedio de Partos	3,56	3,71	3,25	3,87	3,91	3,65	3,47
<b>Média de Nascidos Totais</b> Promedio de Nacidos Totales	12,66	14,65	14,04	13,04	12,38	13,20	14,85
<b>Natimortos e Mortos ao Nascer (%)</b> Natimortos y Muertos al Nacer (%)	5,57	6,90	3,36	4,44	6,58	5,47	3,94
<b>Mumificados (%)</b> Momificados (%)	2,34	2,50	2,12	3,27	2,32	2,46	2,13
<b>Média de Nascidos Vivos</b> Promedio de Nacidos Vivos	11,65	13,27	13,28	12,02	11,27	12,15	13,94
<b>Peso de Nascimento (kg)</b> Peso de Nacimiento (kg)	1,37	1,38	1,29	1,39	1,33	1,36	1,34
<b>Mortes na Maternidade (%)</b> Muertes en la Maternidad (%)	7,28	10,48	10,37	7,36	17,05	10,32	8,37
<b>Média de Desmamados</b> Promedio de Destetados	10,81	11,82	11,87	11,12	9,29	10,88	12,76
<b>Desmame-Cobertura (dias)</b> Destete-Cubrición (días)	7,14	6,00	6,64	8,05	7,80	7,14	6,16
<b>Dias Não Produtivos</b> Días No Productivos	14,94	12,30	13,79	21,43	25,18	17,35	10,75
<b>Partos/Fêmea/Ano</b> Partos/Hembra/Año	2,40	2,43	2,43	2,31	2,25	2,36	2,47
<b>Desmamados/Fêmea/Ano</b> Destetados/Hembra/Año	25,88	28,73	28,89	25,77	20,93	25,80	31,50

**BO** = Bolívia/Bolivia

**PY** = Paraguai/Paraguay

**CH** = Chile/Chile

**EQ** = Equador/Ecuador


**Outros/Otros** = México e Uruguai/México y Uruguay

# MELHORES PRODUTORES 2019

MEJORES  
PRODUCTORES  
2019

# Melhores Brasil - categoria até 300 matrizes

Mejores Brasil - categoría hasta 300 madres



Hélio Assis

**1º LUGAR**  
**1º PUESTO**

## Granja Sossego

Lais Labs Assis  
263 matrizes/madres  
Salto Grande/SP

DFA 35,03	PFA 2,41	DNP 12,04
MD 14,53	MNV 15,40	PL 24,56

# Melhores Brasil - categoria até 300 matrizes

Mejores Brasil - categoría hasta 300 madres




**2º LUGAR**  
**2º PUESTO**

## Chácara Vó Ita

Mateus Simão  
255 matrizes/madres  
Castro/PR

<b>DFA</b> <b>34,02</b>	PFA <b>2,52</b>	DNP <b>6,66</b>
MD <b>13,50</b>	MNV <b>14,58</b>	PL <b>22,87</b>



**3º LUGAR**  
**3º PUESTO**

## Granja Barkema Capão Alto


Reinder Mattheus Barkema  
203 matrizes/madres  
Castro/PR

<b>DFA</b> <b>33,55</b>	PFA <b>2,39</b>	DNP <b>10,36</b>
MD <b>14,06</b>	MNV <b>14,75</b>	PL <b>27,26</b>



# Melhores Brasil - categoria 301 a 500 matrizes

Mejores Brasil - categoría 301 a 500 madres



Agostinho Mansano Peres

**1º LUGAR**  
**1º PUESTO**

## Granja Boa Esperança

Agostinho Mansano Peres  
335 matrizes/madres  
Presidente Olegário/MG

DFA 37,01	PFA 2,41	DNP 7,54
MD 15,39	MNV 16,45	PL 28,06

# Melhores Brasil - categoria 301 a 500 matrizes

## Mejores Brasil - categoría 301 a 500 madres



Antônio Eugênio e Ricardo Bartholo

**2º LUGAR**  
**2º PUESTO**

### Fazenda Cinco Estrelas

Ricardo Santos Bartholo  
496 matrizes/madres  
Patrocínio/MG

<b>DFA</b> <b>36,86</b>	PFA <b>2,58</b>	DNP <b>6,63</b>
MD <b>14,31</b>	MNV <b>15,22</b>	PL <b>21,07</b>



Victor Aardoom

**3º LUGAR**  
**3º PUESTO**


### Granja Momento

Victor Augusto Aardoom  
402 matrizes/madres  
Castro/PR

<b>DFA</b> <b>33,73</b>	PFA <b>2,50</b>	DNP <b>8,11</b>
MD <b>13,48</b>	MNV <b>14,42</b>	PL <b>22,94</b>

# Melhores Brasil - categoria 501 a 1000 matrizes

Mejores Brasil - categoría 501 a 1000 madres



Joaquim Campos Pereira

**1º LUGAR**  
**1º PUESTO**

**Fazenda Várzea  
do Pau D'Alho**

Joaquim Campos Pereira  
704 matrizes/madres  
Lima Duarte/MG

DFA 35,43	PFA 2,52	DNP 7,15
MD 14,03	MNV 14,31	PL 22,74

# Melhores Brasil - categoria 501 a 1000 matrizes

## Mejores Brasil - categoría 501 a 1000 madres



Neide Zorzo

**2º LUGAR**  
**2º PUESTO**

### Granja Zorzo e Neis

Neide Zorzo e Everton Neis  
950 matrizes/madres  
Nova Santa Rosa/PR

DFA 34,70	PFA 2,39	DNP 5,00
MD 14,53	MNV 15,87	PL 31,94



André Almeida Costa

**3º LUGAR**  
**3º PUESTO**

### Granja Mato Dentro

AG AGRO Suinocultura  
e Pecuária Leiteira  
987 matrizes/madres  
Igaratinga/MG

DFA 34,41	PFA 2,44	DNP 6,68
MD 14,11	MNV 15,60	PL 27,14

# Melhores Brasil - categoria 1001 a 3000 matrizes

Mejores Brasil - categoría 1001 a 3000 madres



Celso Philippi Junior

**1º LUGAR**  
**1º PUESTO**

## Granja Colorada

Celso Philippi Junior  
2439 matrizes/madres  
Jateí/MS

DFA 36,25	PFA 2,45	DNP 8,68
MD 14,82	MNV 15,89	PL 25,64

# Melhores Brasil - categoria 1001 a 3000 matrizes

Mejores Brasil - categoría 1001 a 3000 madres



André Almeida Costa

**2º LUGAR**  
**2º PUESTO**

## Granja Capivari

AG AGRO Suinocultura  
e Pecuária Leiteira  
1520 matrizes/madres  
Bom Despacho/MG

<b>DFA</b> 35,74	PFA 2,38	DNP 6,16
MD 15,02	MNV 16,37	PL 31,15



Levy Dias

**3º LUGAR**  
**3º PUESTO**


## Jeroá Suínos

Levy Dias  
2298 matrizes/madres  
Campo Grande/MS

<b>DFA</b> 34,71	PFA 2,44	DNP 8,98
MD 14,23	MNV 15,41	PL 26,10

# Melhores Brasil - categoria mais de 3000 matrizes

Mejores Brasil - categoría más de 3000 madres



Milton Becker

**1º LUGAR**  
**1º PUESTO**

**Granja Becker**

Milton Becker  
4287 matrizes/madres  
Quatro Pontes/PR

DFA 33,97	PFA 2,48	DNP 8,09
MD 13,72	MNV 14,57	PL 24,34

# Melhores Brasil - categoria mais de 3000 matrizes

Mejores Brasil - categoría más de 3000 madres




**2º LUGAR**  
**2º PUESTO**

## Granja Fetz 3

Mariana Fetz e Moacir Adailson Benke  
3870 matrizes/madres  
Cachoeira Alta/GO

DFA <b>33,04</b>	PFA <b>2,43</b>	DNP <b>10,93</b>
MD <b>13,59</b>	MNV <b>14,63</b>	PL <b>25,19</b>



**3º LUGAR**  
**3º PUESTO**

## Fazenda São Paulo

Fazenda São Paulo S/A  
5201 matrizes/madres  
Oliveira/MG

DFA <b>32,83</b>	PFA <b>2,48</b>	DNP <b>7,03</b>
MD <b>13,25</b>	MNV <b>14,47</b>	PL <b>25,21</b>



# Melhores Brasil - produtor evolução DFA

Mejores Brasil - productor evolución DHA



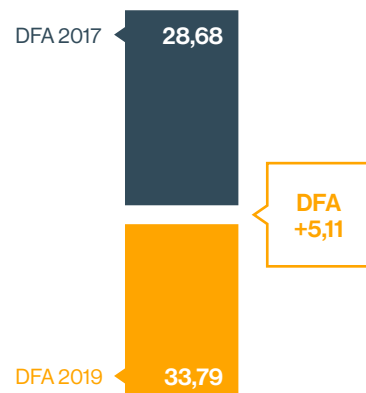
Elton José Stein

**1º LUGAR**  
**1º PUESTO**

## Granja Stein

Elton José Stein  
2061 matrizes/madres  
Entre Rios do Oeste/PR

<b>DFA</b> <b>33,79</b>	<b>PFA</b> <b>2,45</b>
<b>DNP</b> <b>10,48</b>	<b>MD</b> <b>13,78</b>
<b>MNV</b> <b>14,75</b>	<b>PL</b> <b>23,28</b>



## 10 melhores Brasil - classificação geral/10 mejores Brasil - clasificación general

Pos. Pst.	Granja	Produtor Productor	Matrizes Madres	Localidade Localidad	DFA DHA	PFA PHA	DNP	MD	MNV	PL
1°	Granja Boa Esperança	Agostinho Mansano Peres	335	Presidente Olegário/MG	37,01	2,41	7,54	15,39	16,45	28,06
2°	Fazenda Cinco Estrelas	Ricardo Santos Bartholo	496	Patrocínio/MG	36,86	2,58	6,63	14,31	15,22	21,07
3°	Granja Colorada	Celso Philippi Junior	2439	Jatei/MS	36,25	2,45	8,68	14,82	15,89	25,64
4°	Granja Capivari	André Almeida Costa	1520	Bom Despacho/MG	35,74	2,38	6,16	15,02	16,37	31,15
5°	Fazenda Várzea do Pau D'Alho	Joaquim Campos Pereira	704	Lima Duarte/MG	35,43	2,52	7,15	14,03	14,31	22,74
6°	Granja Sossego	Lais Labs Assis	263	Salto Grande/SP	35,03	2,41	12,04	14,53	15,40	24,56
7°	Jeroá Suínos	Levy Dias	2298	Campo Grande/MS	34,71	2,44	8,98	14,23	15,41	26,10
8°	Granja Zorzo	Neide Zorzo	950	Nova Santa Rosa/PR	34,70	2,39	5,00	14,53	15,87	31,94
9°	Fazenda Penalva	Manoel Teixeira Lopes	2605	Juiz de Fora/MG	34,49	2,52	5,85	13,69	14,36	23,19
10°	Granja Mato Dentro	Geraldo de Oliveira Costa	987	Igaratinga/MG	34,41	2,44	6,68	14,11	15,60	27,14


## Destques - classificação por estado/Destacados - clasificación por estado

Estado	(%)*	Granja	Produtor Productor	Localidade Localidad	DFA DHA
MG	15	Granja Boa Esperança	Agostinho Mansano Peres	Presidente Olegário/MG	37,01
MS	2	Granja Colorada	Celso Philippi Junior	Jatei/MS	36,25
SP	3	Granja Sossego	Lais Labs Assis	Salto Grande/SP	35,03
PR	23	Granja Zorzo e Neis	Neide Zorzo e Everton Neis	Nova Santa Rosa/PR	34,70
RS	14	Granja Lermen S.A	José Euclídio Lermen	São Martinho/RS	34,02
GO	4	Granja Piva	Plínio Piva	Rio Verde/GO	33,80
MT	2	COPER 5° Sitio	Cooperativa Agropecuária Mista Nova Mutum	Nova Mutum/MT	33,59
SC	34	Suinocultura Silva 1	Cleverson da Silva	Saudades/SC	33,45
Outros	2	Granja São Miguel Maternidade	Cristóvão Brunoro	Castelo/ES	33,35
BA	1	GRANJA B.H	Marcelo Micucci Vaz Almeida	Amargosa/BA	32,88
DF	1	Granja Miunça	Alexandre Cenci	Brasília/DF	31,59

\*% de participantes de cada estado na edição/% de participantes de cada estado en la edición

# Melhores Argentina - classificação geral

Mejores Argentina - clasificación general



Daniel A. Spurio

**1º LUGAR**  
**1º PUESTO**


## Granja Fumisem

Daniel A. Spurio  
598 matrizes/madres  
Villa Cañás/S.F.

DFA 36,28	PFA 2,53	DNP 7,87
MD 14,32	MNV 15,69	PL 21,90

## Melhores Argentina - classificação geral

### Mejores Argentina - clasificación general




**2º LUGAR**  
2º PUESTO

#### Granja La Riojana

Garcia Hermanos Agroindustrial SRL  
798 matrizes/madres  
Governador Crespo/S.F.

DFA 34,92	PFA 2,54	DNP 7,01
MD 13,72	MNV 14,72	PL 21,31



**3º LUGAR**  
3º PUESTO

#### Granja El Ceibo

Pierini, Pedro A., Pierini,  
Gustavo A. Y Pierini, Diego M.SH  
581 matrizes/madres  
Los Toldos/B.A.

DFA 34,45	PFA 2,52	DNP 8,49
MD 13,65	MNV 14,65	PL 21,33

# Melhores Argentina - produtor evolução DFA

Mejores Argentina - productor evolución DHA



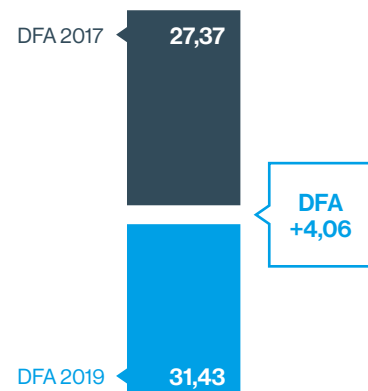
Leonardo Muñiz

**1º LUGAR**  
**1º PUESTO**

## Granja El Milagro

La Pintoresca S.A.  
319 matrizes/madres  
Balcarce/B.A.

DFA <b>31,43</b>	PFA <b>2,52</b>
DNP <b>10,92</b>	MD <b>12,49</b>
MNV <b>14,42</b>	PL <b>20,28</b>



## 10 melhores Argentina - classificação geral/10 mejores Argentina - clasificación general

Pos. Pst.	Granja	Produtor Productor	Matrizes Madres	Localidade Localidad	DFA DHA	PFA PHA	DNP	MD	MNV	PL
1°	Granja Fumisem	Daniel A. Spurio	598	Villa Cañás/S.F.	36,28	2,53	7,87	14,32	15,69	21,90
2°	Granja La Riojana	Garcia Hermanos Agroindustrial SRL	798	Gobernador Crespo/S.F.	34,92	2,54	7,01	13,72	14,72	21,31
3°	Granja El Ceibo	Pierini, Pedro A., Pierini, Gustavo A. Y Pierini, Diego M.SH	581	Los Toldos/B.A.	34,45	2,52	8,49	13,65	14,65	21,33
4°	Uniporc Tandil SA	Uniporc Tandil SA	1108	Tandil/B.A.	33,64	2,47	12,32	13,61	14,90	20,55
5°	Unidad Productora de Lechones	Integración Porcina ACA Cooperativa Limitada	1081	Marcos Juarez/CBA.	33,33	2,46	12,67	13,54	13,79	21,13
6°	Granja Isolina	Piemonte SRL	521	Diamante/E.R.	32,43	2,52	8,69	12,88	14,10	21,48
7°	El Triunfo	Ingacot S.A.	2179	Bolivar/B.A.	32,27	2,52	10,36	12,83	14,52	20,08
8°	General Ganadera 1	General Ganadera del Centro S.A	593	Villa Mercedes/S.L.	32,09	2,51	10,22	12,77	13,95	20,99
9°	Recuerdo	Llorente Hnos. S/A	1039	Adelia María/CBA.	32,00	2,48	8,45	12,89	13,91	23,82
10°	Tierra Greda S.A. - Sitio 1	Tierra Greda	1598	Larroque/E.R.	31,69	2,48	11,22	12,80	14,77	21,26

18,36%



Granjas com desmamados/ fêmea/ano acima de 30

Granjas con destetados/ hembra/año por encima de 30

51,21%



Granjas com média de nascidos vivos acima de 13

Granjas con promedio de nacidos vivos por encima de 13

28,99%




Granjas com média de desmamados acima de 12

Granjas con promedio de destetados por encima de 12

# Melhores Colômbia - classificação geral

Mejores Colombia - clasificación general



Alex Pabón

**1º LUGAR**  
**1º PUESTO**

## Granja San Fernando

Inversiones Soga S.A.  
868 matrizes/madres  
Caldas/ANT

DFA 33,03	PFA 2,53	DNP 8,53
MD 13,03	MNV 14,11	PL 20,23

# Melhores Colômbia - classificação geral

## Mejores Colombia - clasificación general




Carlos Julio Masso

**2º LUGAR**  
2º PUESTO

### Granja El Silencio

Carlos Julio Masso  
429 matrizes/madres  
Concordia/ANT

DFA 32,88	PFA 2,51	DNP 9,70
MD 13,10	MNV 14,16	PL 20,61



Paola Guzmán

**3º LUGAR**  
3º PUESTO

### Granja Asturias

La Estrella S.A.S.  
561 matrizes/madres  
Pereira/RIS

DFA 32,22	PFA 2,55	DNP 7,16
MD 12,65	MNV 13,44	PL 20,87



## 10 melhores Colômbia - classificação geral/10 mejores Colombia - clasificación general

Pos. Pst.	Granja	Produtor Productor	Matrizes Madres	Localidade Localidad	DFA DHA	PFA PHA	DNP	MD	MNV	PL
1°	Granja San Fernando	Inversiones Soga S.A.	868	Caldas/ANT	33,03	2,53	8,53	13,03	14,11	20,23
2°	Granja El Silencio	Carlos Julio Masso	429	Concordia/ANT	32,88	2,51	9,70	13,10	14,16	20,61
3°	Granja Asturias	La Estrella S.A.S.	561	Pereira/RIS	32,22	2,55	7,16	12,65	13,44	20,87
4°	Granja Santa Clara	Compañía Industrial de Productos Agropecuarios	508	San Pedro de Los Milagro/ANT	31,69	2,57	7,40	12,34	13,22	19,95
5°	Granja Enmanuel	Inversiones Agropecuarias Garcia Patiño S A S	851	Circasia/QUI	31,11	2,42	12,06	12,84	13,47	23,82
6°	Granja La Morelia	Ganados y Porcinos	307	Fredonia/ANT	31,11	2,42	14,53	12,83	14,01	21,32
7°	Granja El Volga	Inversiones Soga S.A.	1268	Bugalagrande/VAC	31,00	2,40	10,18	12,90	14,51	26,87
8°	Granja El Torbellino	Velsagro	219	Santa Rosa de Osos/ANT	30,82	2,53	8,90	12,19	12,69	21,12
9°	Granja GRJ0081	Prefere não se identificar	830	-	30,66	2,45	12,96	12,51	13,40	20,42
10°	Granja Big Pig	Mapri	217	Campo Alegre/HUI	30,18	2,44	12,85	12,38	13,21	22,12

36,08%



Granjas com desmamados/  
fêmea/ano acima de 28

Granjas con destetados/  
hembra/año por encima de 28

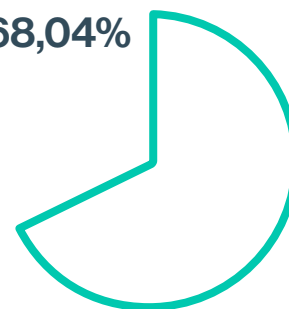
14,74%



Granjas com média de  
nascidos vivos acima de 13

Granjas con promedio de  
nascidos vivos por encima de 13

68,04%



Granjas com média de  
desmamados acima de 11

Granjas con promedio de  
destetados por encima de 11

# Melhores Outros Países - classificação geral

## Mejores Otros Países - clasificación general



Hugo Schaffrath

**1º LUGAR**  
**1º PUESTO**

### Granja San Bernardo

Granja San Bernardo S.A  
3083 matrizes/madres  
Paraguai

DFA 33,99	PFA 2,53	DNP 7,24
MD 13,43	MNV 14,51	PL 23,17

# Melhores Outros Países - classificação geral

## Mejores Otros Países - clasificación general




**2º LUGAR**  
**2º PUESTO**

### Sucesion Salvador Yanine Abadi

Guillermo José Yanine Milad  
1249 matrizes/madres  
Chile

<b>DFA</b> <b>32,33</b>	PFA <b>2,49</b>	DNP <b>9,96</b>
MD <b>12,98</b>	MNV <b>14,31</b>	PL <b>20,41</b>



**3º LUGAR**  
**3º PUESTO**

### El Peumo

MAXAGRO Agrícola y  
Ganadera Chillán Viejo S.A.  
4194 matrizes/madres  
Chile

<b>DFA</b> <b>31,76</b>	PFA <b>2,47</b>	DNP <b>9,71</b>
MD <b>12,85</b>	MNV <b>14,52</b>	PL <b>22,72</b>

# Melhores Outros Países - produtor evolução DFA

## Mejores Otros Países - productor evolución DHA



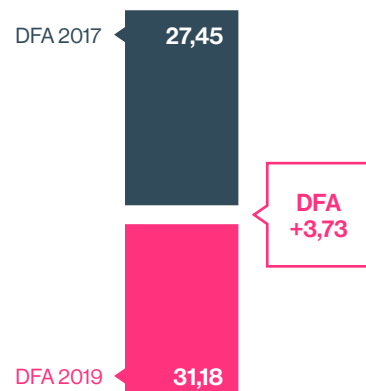
Cristian Lazcano

**1º LUGAR**  
**1º PUESTO**

### El Espino

Agrícola Santa Lucia Ltda  
3061 matrizes/madres  
Chile

<b>DFA</b> <b>31,18</b>	PFA 2,51
DNP 10,38	MD 12,45
MNV 13,80	PL 21,39



## 10 melhores Outros Países - classificação geral/10 mejores Otros Países - clasificación general

Pos. Pst.	Granja	Produtor Productor	Matrizes Madres	Localidade Localidad	DFA DHA	PFA PHA	DNP	MD	MNV	PL
1°	Granja San Bernardo	Granja San Bernardo S.A	3083	Paraguai	33,99	2,53	7,24	13,43	14,51	23,17
2°	Succion Salvador Yanine Abadi	Guillermo José Yanine Milad	1249	Chile	32,33	2,49	9,96	12,98	14,31	20,41
3°	El Peumo	MAXAGRO Agrícola y Ganadera Chillán Viejo S.A.	4194	Chile	31,76	2,47	9,71	12,85	14,52	22,72
4°	Ganja El Espino	Wei Ting Chen	2837	Bolívia	31,64	2,50	8,91	12,67	13,25	21,32
5°	El Quillay	Agrícola Santa Lucia Ltda	3931	Chile	31,48	2,48	10,95	12,68	13,86	20,80
6°	El Espino	Agrícola Santa Lucia Ltda	3061	Chile	31,18	2,51	10,38	12,45	13,80	21,39
7°	Geporbol	Geporbol	804	Bolívia	30,97	2,40	9,39	12,89	14,03	27,78
8°	El Boldo 1	Agrícola Santa Lucia Ltda	986	Chile	30,81	2,39	15,70	12,91	13,61	21,81
9°	Santa Francisca	Agrícola Coexca SA	1245	Chile	30,45	2,47	11,94	12,32	14,13	21,42
10°	Buenos Aires	Avicola Fernandez S.A.	1711	Equador	30,36	2,45	13,36	12,39	13,39	19,83


27,54%



Granjas com desmamados/  
fêmea/ano acima de 28

Granjas con destetados/  
hembra/año por encima de 28

24,64%



Granjas com média de  
nascidos vivos acima de 13

Granjas con promedio de  
nascidos vivos por encima de 13

50,72%



Granjas com média de  
desmamados acima de 11

Granjas con promedio de  
destetados por encima de 11

**Superar-se já não é mais somente ter os melhores resultados. É aprender coisas novas, adquirir novos hábitos, fazer o que fazíamos de um jeito diferente, mais eficiente, em uma velocidade tão grande que nos exige uma imensa capacidade de adaptação.**

**Superarse a sí mismo ya no significa solamente tener los mejores resultados. Es aprender cosas nuevas, adquirir nuevos hábitos, hacer lo que hicimos de manera diferente, más eficientemente, a una velocidad tal que requiere una inmensa capacidad de adaptación.**

Superar a si mesmo é o desafio que o Melhores da Suinocultura propõe a você há 12 anos. Nos desafiamos e nos reinventamos a cada edição do projeto, e não paramos por aí: a cada ano, estamos ressignificando a definição de superação. Superar-se já não é mais somente ter os melhores resultados. É aprender coisas novas, adquirir novos hábitos, fazer o que fazíamos de um jeito diferente, mais eficiente, em uma velocidade tão grande que nos exige uma imensa capacidade de adaptação.

Em tempos tão desafiadores e acelerados, mas cheios de novas oportunidades, podemos nos reinventar sempre. E quando tivermos a sensação de que ainda perseguimos o mesmo objetivo, o da produtividade, lembremos que objetivos se adaptam com a gente, na velocidade do mundo em que vivemos: hoje é o como que faz toda a diferença. Superar-se hoje é estar preparado para cada novo cenário, para abraçar os desafios, adaptar-se no que for necessário e aproveitar as oportunidades que marcam cada tempo, com resultados cada vez melhores. **Você continua aceitando o nosso desafio?**

Superarse a sí mismo es el desafío que Mejores de la Porcicultura le propone desde hace 12 años. Nos desafiamos y reinventamos en cada edición del proyecto y no nos detenemos ahí: cada año, resignificamos la definición de superación. Superarse a sí mismo ya no significa solamente tener los mejores resultados. Es aprender cosas nuevas, adquirir nuevos hábitos, hacer lo que hicimos de manera diferente, más eficientemente, a una velocidad tal que requiere una inmensa capacidad de adaptación.

En estos tiempos tan desafiantes y acelerados, pero llenos de nuevas oportunidades, siempre podemos reinventarnos. Y cuando tengamos la sensación de que seguimos persiguiendo el mismo objetivo, el de la productividad, recordemos que los objetivos se adaptan a nosotros, a la velocidad del mundo en el que vivimos: hoy es el cómo que hace la diferencia. Superar el día de hoy es estar preparado para cada nuevo escenario, aceptar los retos, adaptarse a lo que es necesario y aprovechar las oportunidades que caracterizan a cada época, con resultados cada vez mejores. **¿Sigue aceptando nuestro desafío?**



Idealização e Realização  
Creación y Realización

**AGR/NESS**

[melhores.agriness.com](http://melhores.agriness.com)  
[mejores.agriness.com](http://mejores.agriness.com)

[agriness.com](http://agriness.com)  
55 (48) 3028 0015