

2008
2009



www.melhoresdasuinoicultura.com.br



www.agriness.com
+55 (48) 3028-0015
Rod. SC401, Km1, Tecnópolis, Ed. CELTA
João Paulo - Florianópolis - SC
88.030-000



Resultados Oficiais da 2ª Edição

“ Benchmarking é simplesmente o método sistemático de procurar os melhores processos, as idéias inovadoras e os procedimentos de operação mais eficazes que conduzam a um desempenho superior. ”

Christopher E. Bogan

Autor do livro "Benchmarking – Aplicações Práticas e Melhoria Contínua"

a medida certa da sua produtividade

MELHORES DA
SUINOCULTURA
AGRINESS

Editorial

A consolidação dos benefícios à suinocultura

É com muita satisfação e alegria que encerramos mais uma edição do Melhores da Suinocultura Agriness.

Nessa segunda edição, que foi de julho de 2008 a junho de 2009, contamos com a participação de mais de 240 granjas espalhadas por todo o Brasil, sendo que 219 finalizaram o campeonato com dados atualizados e consistentes para fazerem parte do resultado final e da consolidação dos indicadores.

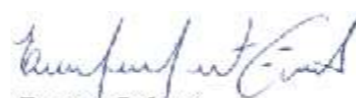
Da primeira edição para a segunda, dobramos o número de granjas participantes e consolidamos ainda mais o Melhores da Suinocultura Agriness, que tem como objetivo principal fornecer aos participantes uma ferramenta de comparação totalmente transparente e interativa e, ao mesmo tempo, criar uma base de dados consistente e confiável sobre os índices de produção da suinocultura brasileira.

Ficamos positivamente surpreendidos com a melhoria significativa do nível dos participantes nesta segunda edição. Fato que pode ser comprovado em praticamente todos os indicadores da tabela de comparação da primeira edição com a segunda. Isso mostra que o Melhores da Suinocultura Agriness já começa a contribuir para o aperfeiçoamento das técnicas de produção das granjas participantes, além de incentivar uma disputa saudável entre os produtores.

Aproveite ao máximo este material. Analise os gráficos e as informações disponíveis. Compare-se! Busque saber como os melhores conseguem ter resultados tão expressivos. Pense. Reflita! O que você pode fazer para melhorar a sua produtividade? Você acha que já chegou no seu limite ou pode ir além?

Parabenizamos a todos os participantes que contribuíram com essa segunda edição e desejamos que o Melhores da Suinocultura Agriness possa cada vez mais auxiliá-los com informações importantes para a gestão e tomada de decisão dentro da granja e para construir uma suinocultura cada vez mais forte e profissional.

Para finalizar, gostaríamos de deixar os nossos sinceros agradecimentos a todos os participantes do campeonato, à Comissão Técnica e à toda equipe Agriness, que cuidaram com carinho, competência, profissionalismo e seriedade desse projeto e fizeram parte desse grande referencial que se tornou o Melhores da Suinocultura Agriness. É assim que trabalhamos, somos embasados em valores e movidos por uma missão que vai muito além de desenvolver tecnologias de ponta. Queremos fazer parte da própria evolução da suinocultura.



Everton Gubert
Diretor Presidente Agriness



Idealização e Realização



Instituições Apoiadoras



Funcionamento

Interatividade, transparência e benefícios para a suinocultura



O Melhores da Suinocultura Agriness é um campeonato anual promovido para os usuários dos softwares AGRINESS S2 e/ou AGRINESS S2 Multiplicadora que oferece um ambiente online totalmente interativo de comparação e de análise dos indicadores de produtividade dos participantes, criando um referencial transparente e confiável para os índices de produção da suinocultura do país.

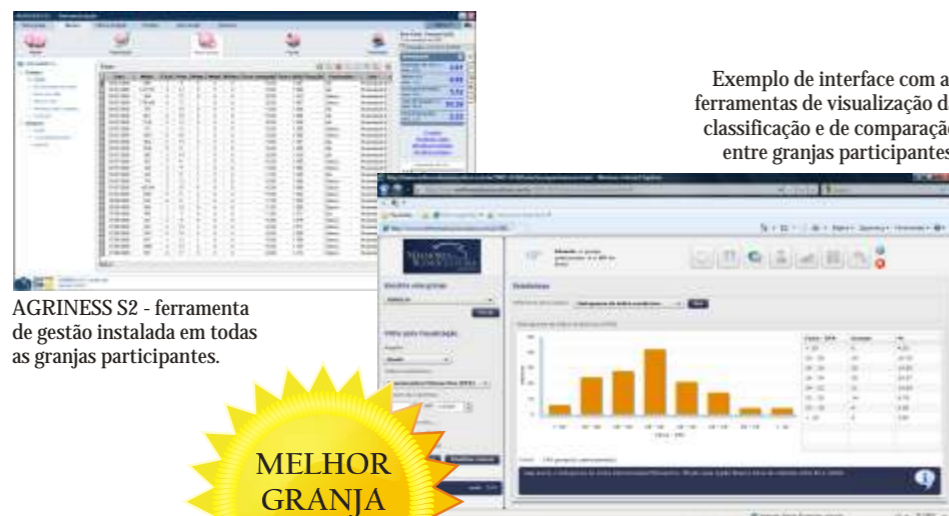
Durante a vigência do campeonato, os participantes enviam mensalmente seus dados via internet para atualização e recebem acesso a uma ferramenta online onde podem, a qualquer momento, comparar-se com outros participantes do Brasil, do seu estado e/ou de granjas de mesmo porte, utilizando como referência 5 índices de produtividade: desmamados/fêmea/ano (DFA), taxa de parição (TP), média de nascidos vivos (MNV), média de desmamados (MD) e repetição de cio (RC).

Os nomes das granjas e dos produtores não são divulgados, preservando a identidade de cada participante e garantindo que o Melhores da Suinocultura Agriness promova uma competição saudável entre os produtores do país, cujo objetivo principal é estimular o desenvolvimento dos processos de gestão das granjas com foco em melhorar sua produtividade.

Ao final do campeonato, após um período de avaliações e auditoria final, os participantes são classificados de acordo com esses 5 índices de produção e a lista com os nomes das 10 melhores granjas do Brasil é divulgada, juntamente com as informações consolidadas do desempenho das granjas do país.

A segunda edição contou com uma comissão técnica formada por um membro da Associação Brasileira da Indústria Produtora de Carne Suína (ABIPÉCS), um membro da Associação Brasileira dos Criadores de Suínos (ABCS) e um membro da EMBRAPA Suínos e Aves. Esta comissão, além de auditar as fórmulas, participa também das auditorias feitas nas granjas primeiras colocadas e nos resultados obtidos pelo campeonato.

Veja os resultados da 2ª Edição do Melhores da Suinocultura Agriness no site www.melhoresdasuinocultura.com.br e em publicações especializadas.



Exemplo de interface com as ferramentas de visualização da classificação e de comparação entre granjas participantes.

AGRINESS S2 - ferramenta de gestão instalada em todas as granjas participantes.



Participantes

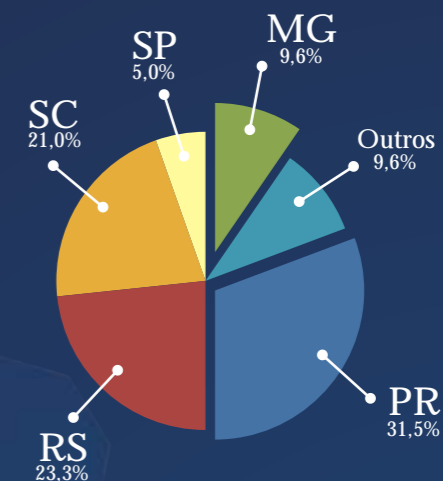
219 granjas de todo o Brasil

O campeonato Melhores da Suinocultura Agriness tem abrangência restrita a usuários dos softwares AGRINESS S2 e/ou AGRINESS S2 Multiplicadora, estabelecidos no Brasil, com granjas do tipo U.P.L. (Unidade Produtora de Leitão) ou Ciclo Completo e com plantel igual ou superior a 100 matrizes.

Em sua segunda edição, o campeonato contou com a participação de 247 granjas, sendo que 219 finalizaram os envios de dados sem inconsistências e fazem parte dos resultados consolidados, gerando um total de 130.000 matrizes que tiveram seu desempenho avaliado entre julho de 2008 a junho de 2009.

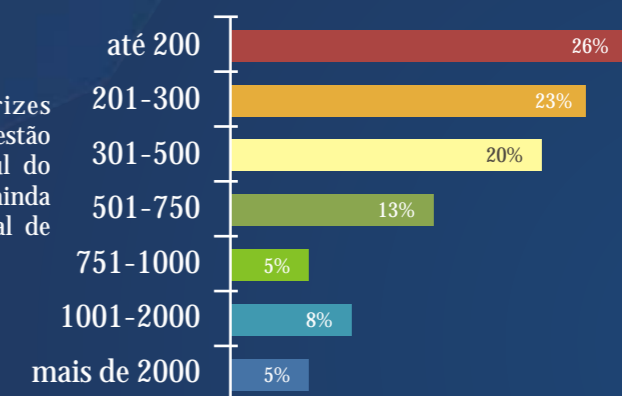
Onde as granjas se encontram?

A segunda edição do Melhores da Suinocultura Agriness contou com a participação de granjas de 11 estados do Brasil e também do Distrito Federal. A região Sul do país representa 75,8%, dando destaque ao estado do Paraná, que teve o maior número de participantes e representa 31,5% do total, mantendo a maioria conquistada na primeira edição. Destaca-se também o estado de Minas Gerais, que praticamente dobrou sua fatia de participação da primeira edição para a segunda, passando de 5,9% para 9,6%.



Qual o porte das granjas?

As granjas com menos de 500 matrizes representam 69% do total de participantes e estão localizadas em grande parte na região Sul do Brasil, enquanto as granjas até 200 matrizes ainda são a maioria, representando 26% do total de inscritas.



Vencedores

Os melhores do Brasil



10

Granja Pirai do Sul

Proprietário: Schoeler Suínos
Pirai do Sul/PR

“O que nos motivou a continuar no Melhores da Suinocultura Agriness foi a própria participação na primeira edição, onde ficamos em segundo lugar mas achávamos que tínhamos potencial para ir mais longe. Para este ano motivamos ainda mais a equipe e com isto produzimos bem. E isto nos deixa gratificados, pois conseguimos novamente ter um bom desempenho a nível de Brasil.” - Diego Schoeler




20

Granja Rhaetia 101

Proprietário: Wienfried Matthias Leh
Guarapuava/PR

“Só fazendo o comparativo com os melhores é que eu consigo melhorar. Eu tenho que saber que muitas vezes tem alguém na minha frente e alguém atrás de mim que está me forçando a ser melhor. E isto não vale só para UPL, mas também para crecheiros e terminadores. A Agriness está de parabéns pela iniciativa. Tenho certeza que este trabalho ajuda a me levar para o topo.” - Wienfried Matthias Leh



30

Granja Nova Canaã

Proprietária: Rosália Franco Mariotto
Pará de Minas/MG

“Meu conselho é que todos se unam, usem as mesmas tecnologias, para que possamos comparar e ver os pontos onde cada um está perdendo e, com isto, possamos ajustar nossas granjas para que elas possam obter o mesmo desempenho das melhores.” - Rosália Franco Mariotto

As 10 melhores granjas de 2008-2009

	Granja	Produtor	Mat.	Prod.	UF	DFA	TP	MNV	MD	RC
1ª	Granja Pirai do Sul	Schoeler Suínos	1.750	UCC	PR	31,68	88,77	14,11	13,47	3,29
2ª	Granja Rhaetia 101	Wienfried Matthias Leh	700	UCC	PR	31,00	96,95	12,98	12,35	2,53
3ª	Granja Nova Canaã	Rosália Franco Mariotto	350	UCC	MG	30,91	93,51	12,91	12,48	3,67
4ª	Granja Yargo 4	Alceu Marques	1.400	UCC	RS	30,86	94,30	13,25	12,21	2,65
5ª	Granja Passo da Lontra	Wolfgang Müllerleily	200	UCC	PR	30,71	88,51	13,56	12,61	7,46
6ª	Granja Yargo 1	Alceu Marques	1.400	UCC	RS	30,50	92,82	13,03	12,09	4,43
7ª	Chácara Flórida	Valdir Bortuli	260	UPL	PR	30,11	91,55	12,77	12,10	2,92
8ª	Granja Ponte Alta	Marian Hendrika Wolters	1.600	UCC	SP	29,94	96,37	12,88	11,89	2,54
9ª	UPL 2 - Alto Paraíso	Suinocultura Acadrolli	1.100	UPL	RS	29,85	94,01	12,37	11,79	3,58
10ª	Granja Yargo 3	Alceu Marques	1.400	UCC	RS	29,82	93,03	12,98	11,87	3,67

LEGENDA
DFA: Desmamados/Fêmea/Ano
TP: Taxa de Parição
MNV: Média de Nascidos Vivos
MD: Média de Desmamados
RC: Repetição de Cio
MAT: Matrizes
PROD: Sistema de Produção
UCC: Ciclo Completo
UPL: Unidade Produtora de Leitão

Dados consolidados

As marcas para você comparar a sua produção

Conheça os índices da produção Brasileira obtidos pelo trabalho realizado na edição Melhores da Suinocultura Agriness 2008-2009.

Índices Zootécnicos	Média dos Estados em 2008-2009						Média Brasil*		Média 10 Melhores	
	RS	SC	PR	SP	MG	Outros	2007 2008	2008 2009	2007 2008	2008 2009
REPRODUÇÃO										
Repetição de Cio (%)	9,49	9,97	8,92	9,92	8,69	7,68	9,28	9,18	4,85	3,67
Aborto (%)	1,10	1,29	1,43	1,76	1,84	2,24	1,64	1,46	1,53	1,00
Idade da 1ª Cobertura (dias)	238,26	238,39	229,56	226,53	232,60	235,17	232,88	234,12	232,52	240,91
Intervalo Desmame-Prenhes (dias)	9,35	10,75	10,25	9,74	10,40	9,77	9,59	10,09	6,79	6,59
MATERNIDADE										
Ciclo médio de parição	3,71	3,54	3,70	3,87	3,98	3,73	3,85	3,71	3,69	3,80
Taxa de Parição (%)	84,95	83,35	84,31	85,22	85,32	85,83	84,37	84,54	90,13	92,98
Média de Nascidos Totais	12,73	12,27	12,47	12,53	12,79	12,32	12,34	12,51	13,69	14,11
Natimortos (%)	4,49	4,98	4,28	6,38	5,27	4,90	4,54	4,73	3,81	4,15
Mumificados (%)	2,05	1,81	1,80	2,74	2,11	2,41	1,79	2,00	2,58	2,58
Mortos ao Nascer (%)	1,05	0,87	1,11	0,60	0,47	0,57	0,90	0,91	1,04	0,47
Média de Nascidos Vivos	11,76	11,32	11,56	11,30	11,79	11,35	11,44	11,55	12,67	13,08
Peso de Nascimento (Kg)	1,45	1,47	1,44	1,44	1,44	1,44	1,47	1,45	1,36	1,36
Partos/Fêmea/Ano	2,35	2,31	2,36	2,41	2,34	2,41	2,38	2,35	2,46	2,49
Mortes na Maternidade (%)	10,09	8,04	7,59	9,85	8,33	7,71	8,85	8,46	6,89	6,11
Média de Desmamados	10,58	10,44	10,66	10,22	10,78	10,46	10,41	10,56	11,83	12,29
Desmamados/Fêmea/Ano	24,94	24,14	25,19	24,69	25,29	25,20	24,82	24,89	29,11	30,54

* Média geral global considerando todas as granjas

23,74%

das granjas apresentaram um índice de desmamados/fêmea/ano acima de 27.

49,32%

das granjas apresentaram um índice de repetição de cio abaixo de 8%.

36,99%

das granjas apresentaram um índice de mortalidade na maternidade abaixo de 7%.

23,74%

apresentaram um índice de partos/fêmea/ano acima de 2,45.

28,31%

apresentaram um índice de média de desmamados acima de 11.

2,45 leitões

foi a diferença entre a média de leitões desmamados das granjas 10% melhores e das 10% piores.

1,82 leitões

foi o número de desmamados/fêmea/ano que as granjas acima de 500 matrizes produziram a mais do que as granjas abaixo de 500 matrizes.

